



ACA FRANCE
326 Avenue du Taillan
33320 EYSINES
TEL : 05 56 28 55 01



ROLTEC BOA

INFORMATIONS DISTRIBUTEUR

Distributeur
Personne à contacter
Tél
E-Mail
Date essai
Cachet

Descriptif général

- AA1 et AA2	- Electronique R-Net
- Longueur hors tout : 110 cm	- Roues arrières gonflables 3,00 x 8"
- Largeur hors tout : 61 cm	- Roues avant gonflables 200 x 50 mm
- Hauteur sol / plaque d'assise avec et sans lift : 38 cm	- Assise évolutive: Largeurs d'assise de 40cm à 50 cm et de 52cm à 64cm , 2 profondeurs d'assise 48cm et 55cm et 3 types de coussins au choix
- Bascule d'assise électrique à 50°	- Dossier : 4 types de dossier au choix avec 4 coussins de dossier possibles, 2 hauteurs au choix
- Inclinaison de dossier électrique au choix : 45° ou 85°	- Multiples options et accessoires au choix
- Hauteur du lift : 30 cm	- Homologué Transport TPMR et Arrimage Automatique
- Garde au sol : 7,5 cm	
- Giration : à partir de 110cm	
- Moteurs 2 x 400 Watts	
- Vitesse 10 km/h	
- Autonomie : 48 km à 10 km/h avec 63Ah	
- Poids max utilisateur : 140 kg	

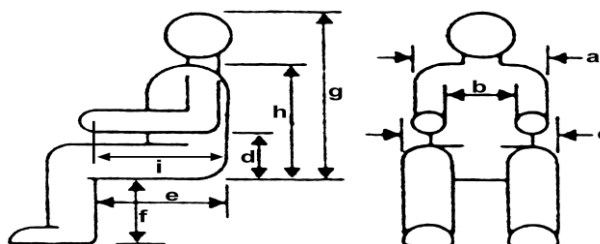


INFORMATIONS UTILISATEUR

Nom / Prénom :
Adresse :
Pathologie :
Téléphone :

* Dimensions obligatoires

a	cm	f*	cm
b	cm	g	cm
c*	cm	h*	cm
d	cm	i	cm
e*	cm	Poids	kg



DESIGNATION	CHOIX	REFERENCE	TARIF PUBLIC €		TARIF LPPR TTC €	
			HT	TTC		
Roltec BOA 10 km/h	<input type="checkbox"/>	71492	5336	5629,48	3487,95 3938,01	AA1 : code LPPR 4130136 / 9178449 AA2 : code LPPR 4122757 / 9178478
Batteries 51 Ah (env. 40km)	<input type="checkbox"/>	60735 ; 72060	693	731,12		
Batteries 63 Ah (env. 48km) (H assise + 2cm)	<input type="checkbox"/>	63248 ; 69297	1133	1195,32		
Chargeur Eco Buddy	<input type="checkbox"/>	71066	339	357,65		

CHASSIS

Couleur du châssis						
Gris Carbone	<input type="checkbox"/>	-	-	-		
Couleur personnalisée	<input type="checkbox"/>	-	300	316,5	Code RAL :	
Roues						
Roues centrales						
Gonflables gris 3.00 x 8"	<input type="checkbox"/>	-	-	-	<input type="checkbox"/> Gris <input type="checkbox"/> Noir	Bandage recommandé pour arrimage automatique
Roues centrales						
Bandage gris 3,00 x 8"	<input type="checkbox"/>	90010	216	227,88		
Roues directionnelles						
Bandage gris 200 x 50 mm	<input type="checkbox"/>	-	-	-		
Accessoires de châssis						
Kit éclairage	<input type="checkbox"/>	69280	279	294,35		
Clignotants	<input type="checkbox"/>	69320	279	294,35		

ASSISE

Fonctions d'assise - Hauteur plaque d'assise 37cm avec et sans lift						
Sans inclinaison ni lift	<input type="checkbox"/>	69283	1391	1467,51		
Lift électrique et Inclinaison d'assise 40°	<input type="checkbox"/>	72065 ; 72063	2551	2691,31		
Translation d'assise - Avancement de 15cm, rehausse de 2,5cm	<input type="checkbox"/>	21585	2671	2817,91		

Réglages de l'assise								
Dimensions plaque assise								
Profondeur 48cm	Largeur 40 cm	<input type="checkbox"/>	A80017-48-40	276	291,18	Plaque d'assise évolutive 40cm à 50cm		
	Largeur 42 cm	<input type="checkbox"/>	A80017-48-42					
	Largeur 44 cm	<input type="checkbox"/>	A80017-48-44					
	Largeur 46 cm	<input type="checkbox"/>	A80017-48-46					
	Largeur 48 cm	<input type="checkbox"/>	A80017-48-48					
	Largeur 50 cm	<input type="checkbox"/>	A80017-48-50					
	Profondeur 55cm	Largeur 52 cm	<input type="checkbox"/>	A80017-48-52	350	365,18	Plaque d'assise évolutive 52cm à 64cm	
		Largeur 54 cm	<input type="checkbox"/>	A80017-48-54				
		Largeur 56 cm	<input type="checkbox"/>	A80017-48-56				
		Largeur 58 cm	<input type="checkbox"/>	A80017-48-58				
		Largeur 60 cm	<input type="checkbox"/>	A80017-48-60				
		Largeur 62 cm	<input type="checkbox"/>	A80017-48-62				
		Largeur 64 cm	<input type="checkbox"/>	A80017-48-64				
		Profondeur 55cm	Largeur 40 cm	<input type="checkbox"/>				
Largeur 42 cm	<input type="checkbox"/>		A80017-55-42					
Largeur 44 cm	<input type="checkbox"/>		A80017-55-44					
Largeur 46 cm	<input type="checkbox"/>		A80017-55-46					
Largeur 48 cm	<input type="checkbox"/>		A80017-55-48					
Largeur 50 cm	<input type="checkbox"/>		A80017-55-50					
Profondeur 55cm	Largeur 52 cm		<input type="checkbox"/>	A80017-55-52	360	375,72	Plaque d'assise évolutive 52cm à 64cm	
	Largeur 54 cm		<input type="checkbox"/>	A80017-55-54				
	Largeur 56 cm		<input type="checkbox"/>	A80017-55-56				
	Largeur 58 cm		<input type="checkbox"/>	A80017-55-58				
	Largeur 60 cm		<input type="checkbox"/>	A80017-55-60				
	Largeur 62 cm		<input type="checkbox"/>	A80017-55-62				
	Largeur 64 cm		<input type="checkbox"/>	A80017-55-64				





Coussins d'assise Roltec							
		□ Standard - H 7 cm		□ Optimum Confort - 9 cm		□ Confort Visco - H 9 cm	
Largeur		□ Prof. 48 cm	□ Prof. 55 cm	□ Prof. 48 cm	□ Prof. 55 cm	□ Prof. 48 cm	□ Prof. 55 cm
Largeur 40 cm	<input type="checkbox"/>	A80012-48-40	A80012-55-40	A80014-48-40	A80014-55-40	A80015-48-40	A80015-55-40
Largeur 42 cm	<input type="checkbox"/>	A80012-48-42	A80012-55-42	A80014-48-42	A80014-55-42	A80015-48-42	A80015-55-42
Largeur 44 cm	<input type="checkbox"/>	A80012-48-44	A80012-55-44	A80014-48-44	A80014-55-44	A80015-48-44	A80015-55-44
Largeur 46 cm	<input type="checkbox"/>	A80012-48-46	A80012-55-46	A80014-48-46	A80014-55-46	A80015-48-46	A80015-55-46
Largeur 48 cm	<input type="checkbox"/>	A80012-48-48	A80012-55-48	A80014-48-48	A80014-55-48	A80015-48-48	A80015-55-48
Largeur 50 cm	<input type="checkbox"/>	A80012-48-50	A80012-55-50	A80014-48-50	A80014-55-50	A80015-48-50	A80015-55-50
Tarifs HT €		314		456		575	
Tarifs TTC €		331,27		481,08		606,63	
Largeur		□ Prof. 48 cm	□ Prof. 55 cm	□ Prof. 48 cm	□ Prof. 55 cm	□ Prof. 48 cm	□ Prof. 55 cm
Largeur 52 cm	<input type="checkbox"/>	A80012-48-52	A80012-55-52	A80014-48-52	A80014-55-52	A80015-48-52	A80015-55-52
Largeur 54 cm	<input type="checkbox"/>	A80012-48-54	A80012-55-54	A80014-48-54	A80014-55-54	A80015-48-54	A80015-55-54
Largeur 56 cm	<input type="checkbox"/>	A80012-48-56	A80012-55-56	A80014-48-56	A80014-55-56	A80015-48-56	A80015-55-56
Largeur 58 cm	<input type="checkbox"/>	A80012-48-58	A80012-55-58	A80014-48-58	A80014-55-58	A80015-48-58	A80015-55-58
Largeur 60 cm	<input type="checkbox"/>	A80012-48-60	A80012-55-60	A80014-48-60	A80014-55-60	A80015-48-60	A80015-55-60
Largeur 62 cm	<input type="checkbox"/>	A80012-48-62	A80012-55-62	A80014-48-62	A80014-55-62	A80015-48-62	A80015-55-62
Largeur 64 cm	<input type="checkbox"/>	A80012-48-64	A80012-55-64	A80014-48-64	A80014-55-64	A80015-48-64	A80015-55-64
Tarifs HT €		414		556		675	
Tarifs TTC €		436,77		586,58		712,13	

Couleurs revêtement	<input type="checkbox"/> cuir noir	<input type="checkbox"/> Tissu respirant noir
Sans coussin d'assise	<input type="checkbox"/>	





DOSSIER

Inclinaison de dossier					
Manuelle	<input type="checkbox"/>	71491	315	332,33	
Electrique 45°	<input type="checkbox"/>	71526	485	511,68	
Electrique 85°	<input type="checkbox"/>	71579	987	1041,29	
Cales lombaire gonflable	<input type="checkbox"/>	-	143	150,87	
Poignées de dossier	<input type="checkbox"/>	-	300	316,50	

Dossiers Roltec

1 - Choisir le type de plaque de dossier :			
A - Plaque de dossier standard	B - Plaque dossier Ressort	C - Plaque contour Rigide avec sangles horizontales réglables en tension	D - Plaque avec contour ouvert et sangles réglables en tension
			

2- Choisir le type de coussin de dossier et la hauteur du dossier

Free	Active	Xtra Deep Active	Passive
			


Coussin de dossier		Free		Active		Deep Active		Passive	
A - Plaque Dossier standard		H 50 cm	H 57 cm	H 50 cm	H 57 cm	H 50 cm	H 57 cm	H 50 cm	H 57 cm
Largeur 40 cm	<input type="checkbox"/>	A80000-50-40	A80000-57-40	A80004-50-40	A80004-57-40	A80029-50-40	A80029-57-40	A80008-50-40	A80008-57-40
Largeur 42 cm	<input type="checkbox"/>	A80000-50-42	A80000-57-42	A80004-50-42	A80004-57-42	A80029-50-42	A80029-57-42	A80008-50-42	A80008-57-42
Largeur 44 cm	<input type="checkbox"/>	A80000-50-44	A80000-57-44	A80004-50-44	A80004-57-44	A80029-50-44	A80029-57-44	A80008-50-44	A80008-57-44
Largeur 46 cm	<input type="checkbox"/>	A80000-50-46	A80000-57-46	A80004-50-46	A80004-57-46	A80029-50-46	A80029-57-46	A80008-50-46	A80008-57-46
Largeur 48 cm	<input type="checkbox"/>	A80000-50-48	A80000-57-48	A80004-50-48	A80004-57-48	A80029-50-48	A80029-57-48	A80008-50-48	A80008-57-48
Largeur 50 cm	<input type="checkbox"/>	A80000-50-50	A80000-57-50	A80004-50-50	A80004-57-50	A80029-50-50	A80029-57-50	A80008-50-50	A80008-57-50
Largeur 52 cm	<input type="checkbox"/>	A80000-50-52	A80000-57-52	A80004-50-52	A80004-57-52	A80029-50-52	A80029-57-52	A80008-50-52	A80008-57-52
Largeur 54 cm	<input type="checkbox"/>	A80000-50-54	A80000-57-54	A80004-50-54	A80004-57-54	A80029-50-54	A80029-57-54	A80008-50-54	A80008-57-54
Largeur 56 cm	<input type="checkbox"/>	A80000-50-56	A80000-57-56	A80004-50-56	A80004-57-56	A80029-50-56	A80029-57-56	A80008-50-56	A80008-57-56
Largeur 58 cm	<input type="checkbox"/>	A80000-50-58	A80000-57-58	A80004-50-58	A80004-57-58	A80029-50-58	A80029-57-58	A80008-50-58	A80008-57-58
Largeur 60 cm	<input type="checkbox"/>	A80000-50-60	A80000-57-60	A80004-50-60	A80004-57-60	A80029-50-60	A80029-57-60	A80008-50-60	A80008-57-60
Largeur 62 cm	<input type="checkbox"/>	A80000-50-62	A80000-57-62	A80004-50-62	A80004-57-62	A80029-50-62	A80029-57-62	A80008-50-62	A80008-57-62
Largeur 64 cm	<input type="checkbox"/>	A80000-50-64	A80000-57-64	A80004-50-64	A80004-57-64	A80029-50-64	A80029-57-64	A80008-50-64	A80008-57-64
Tarifs HT €		315		578		665		665	
Tarifs TTC €		332,33		609,79		701,58		701,58	

B - Plaque Dossier ressort		Free	Active	Deep Active	Passive
		H 50 cm	H 57 cm	H 50 cm	H 57 cm
Largeur 40 cm	<input type="checkbox"/>	A80001-50-40	A80001-57-40	A80005-50-40	A80005-57-40
Largeur 42 cm	<input type="checkbox"/>	A80001-50-42	A80001-57-42	A80005-50-42	A80005-57-42
Largeur 44 cm	<input type="checkbox"/>	A80001-50-44	A80001-57-44	A80005-50-44	A80005-57-44
Largeur 46 cm	<input type="checkbox"/>	A80001-50-46	A80001-57-46	A80005-50-46	A80005-57-46
Largeur 48 cm	<input type="checkbox"/>	A80001-50-48	A80001-57-48	A80005-50-48	A80005-57-48
Largeur 50 cm	<input type="checkbox"/>	A80001-50-50	A80001-57-50	A80005-50-50	A80005-57-50
Largeur 52 cm	<input type="checkbox"/>	A80001-50-52	A80001-57-52	A80005-50-52	A80005-57-52
Largeur 54 cm	<input type="checkbox"/>	A80001-50-54	A80001-57-54	A80005-50-54	A80005-57-54
Largeur 56 cm	<input type="checkbox"/>	A80001-50-56	A80001-57-56	A80005-50-56	A80005-57-56
Largeur 58 cm	<input type="checkbox"/>	A80001-50-58	A80001-57-58	A80005-50-58	A80005-57-58
Largeur 60 cm	<input type="checkbox"/>	A80001-50-60	A80001-57-60	A80005-50-60	A80005-57-60
Largeur 62 cm	<input type="checkbox"/>	A80001-50-62	A80001-57-62	A80005-50-62	A80005-57-62
Largeur 64 cm	<input type="checkbox"/>	A80001-50-64	A80001-57-64	A80005-50-64	A80005-57-64
Tarifs HT €		551		726	
Tarifs TTC €		581,31		765,93	

C - Plaque Contour rigide avec sangles		Free	Active	Deep Active	Passive
		H 50 cm	H 57 cm	H 50 cm	H 57 cm
Largeur 40 cm	<input type="checkbox"/>	A80002-50-40	A80002-57-40	A80006-50-40	A80006-57-40
Largeur 42 cm	<input type="checkbox"/>	A80002-50-42	A80002-57-42	A80006-50-42	A80006-57-42
Largeur 44 cm	<input type="checkbox"/>	A80002-50-44	A80002-57-44	A80006-50-44	A80006-57-44
Largeur 46 cm	<input type="checkbox"/>	A80002-50-46	A80002-57-46	A80006-50-46	A80006-57-46
Largeur 48 cm	<input type="checkbox"/>	A80002-50-48	A80002-57-48	A80006-50-48	A80006-57-48
Largeur 50 cm	<input type="checkbox"/>	A80002-50-50	A80002-57-50	A80006-50-50	A80006-57-50
Largeur 52 cm	<input type="checkbox"/>	A80002-50-52	A80002-57-52	A80006-50-52	A80006-57-52
Largeur 54 cm	<input type="checkbox"/>	A80002-50-54	A80002-57-54	A80006-50-54	A80006-57-54
Largeur 56 cm	<input type="checkbox"/>	A80002-50-56	A80002-57-56	A80006-50-56	A80006-57-56
Largeur 58 cm	<input type="checkbox"/>	A80002-50-58	A80002-57-58	A80006-50-58	A80006-57-58
Largeur 60 cm	<input type="checkbox"/>	A80002-50-60	A80002-57-60	A80006-50-60	A80006-57-60
Largeur 62 cm	<input type="checkbox"/>	A80002-50-62	A80002-57-62	A80006-50-62	A80006-57-62
Largeur 64 cm	<input type="checkbox"/>	A80002-50-64	A80002-57-64	A80006-50-64	A80006-57-64
Tarifs HT €		551		726	
Tarifs TTC €		581,31		765,93	

D - Plaque Contour ouvert avec sangles		Free	Active	Deep Active	Passive
		H 50 cm	H 57 cm	H 50 cm	H 57 cm
Largeur 40 cm	<input type="checkbox"/>	A80003-50-40	A80003-57-40	A80007-50-40	A80007-57-40
Largeur 42 cm	<input type="checkbox"/>	A80003-50-42	A80003-57-42	A80007-50-42	A80007-57-42
Largeur 44 cm	<input type="checkbox"/>	A80003-50-44	A80003-57-44	A80007-50-44	A80007-57-44
Largeur 46 cm	<input type="checkbox"/>	A80003-50-46	A80003-57-46	A80007-50-46	A80007-57-46
Largeur 48 cm	<input type="checkbox"/>	A80003-50-48	A80003-57-48	A80007-50-48	A80007-57-48
Largeur 50 cm	<input type="checkbox"/>	A80003-50-50	A80003-57-50	A80007-50-50	A80007-57-50
Largeur 52 cm	<input type="checkbox"/>	A80003-50-52	A80003-57-52	A80007-50-52	A80007-57-52
Largeur 54 cm	<input type="checkbox"/>	A80003-50-54	A80003-57-54	A80007-50-54	A80007-57-54
Largeur 56 cm	<input type="checkbox"/>	A80003-50-56	A80003-57-56	A80007-50-56	A80007-57-56
Largeur 58 cm	<input type="checkbox"/>	A80003-50-58	A80003-57-58	A80007-50-58	A80007-57-58
Largeur 60 cm	<input type="checkbox"/>	A80003-50-60	A80003-57-60	A80007-50-60	A80007-57-60
Largeur 62 cm	<input type="checkbox"/>	A80003-50-62	A80003-57-62	A80007-50-62	A80007-57-62
Largeur 64 cm	<input type="checkbox"/>	A80003-50-64	A80003-57-64	A80007-50-64	A80007-57-64
Tarifs HT €		726		902	
Tarifs TTC €		765,93		951,61	

Dossier AJ JSTOLE 45° avec ceinture électrique - Ceinture thoracique réglable en tension électriquement (via le joystick)

<p>Dossier AJ Stole - Cales tronc réglables - retours latéraux sur commande - ceinture thoracique réglable via le joystick - dossier rigide pliant à mi hauteur pour épouser la courbure</p>	<input type="checkbox"/>	21028	sur devis	sur devis		
						

ACCOUDOIRS							
Type d'accoudoirs							
Fixe réglable en hauteur et profondeur	Droit		<input type="checkbox"/>	69278	116	122,38	
	Gauche		<input type="checkbox"/>	69279	116	122,38	
Rabattables latéralement	Droit		<input type="checkbox"/>	69276	281	296,46	
	Gauche		<input type="checkbox"/>	69277	281	296,46	
Relevables, réglables en inclinaison, hauteur et profondeur	Droit	25cm	<input type="checkbox"/>	66101	216	227,88	
		30cm	<input type="checkbox"/>	66102			
		35cm	<input type="checkbox"/>	66103			
		40cm	<input type="checkbox"/>	66104			
	Gauche	25cm	<input type="checkbox"/>	66105	216	227,88	
		30cm	<input type="checkbox"/>	66106			
		35cm	<input type="checkbox"/>	66107			
		40cm	<input type="checkbox"/>	66108			
Escamotables, relevables et orientables	Droit	30cm	<input type="checkbox"/>	68930	195	205,73	
		35cm	<input type="checkbox"/>	68970			
		40cm	<input type="checkbox"/>	68971			
	Gauche	30cm	<input type="checkbox"/>	68972	195	205,73	
		35cm	<input type="checkbox"/>	68931			
		40cm	<input type="checkbox"/>	68973			
Manchettes							
Droite	32 cm	<input type="checkbox"/>		66604	111	117,11	
	42 cm	<input type="checkbox"/>		66603			
Gouttière droite	35cm	<input type="checkbox"/>		-	227	239,49	
	40cm	<input type="checkbox"/>		AN-20203			
Gauche	32 cm	<input type="checkbox"/>		66606	111	117,11	
	42 cm	<input type="checkbox"/>		66605			
Gouttière gauche	35cm	<input type="checkbox"/>		-	227	239,49	
	40cm	<input type="checkbox"/>		AN-20206			
Cale coude		<input type="checkbox"/>		-	sur devis		
Options de manchettes							
Renfort accoudoir	32 cm	<input type="checkbox"/>	<input type="checkbox"/>	G D	70912	72	75,96
	42 cm	<input type="checkbox"/>	<input type="checkbox"/>	G D	70913		
Protection rebord	32 cm	<input type="checkbox"/>	<input type="checkbox"/>	G D	66608	45	47,48
	42 cm	<input type="checkbox"/>	<input type="checkbox"/>	G D	66610		
REPOSE-JAMBES							
Repose-jambes séparés							
Manuel		<input type="checkbox"/>		71038	676	713,18	
Electrique		<input type="checkbox"/>		67631	1922	2027,71	
Repose-jambes central bi-palette B20							
Manuel	Largeur: 40-50cm	<input type="checkbox"/>		71394	914	964,27	
	Largeur: 52-64cm	<input type="checkbox"/>		71619			
Electrique	Largeur: 40-50cm	<input type="checkbox"/>		71383	1896	2000,28	
	Largeur: 52-64cm	<input type="checkbox"/>		71618			
Monopalette		<input type="checkbox"/>		-	Sur devis		
Relevage électrique des palettes		<input type="checkbox"/>		72106	1549	1634,20	
ACCESSOIRES D'ASSISE ET DE SIEGE							
Appui-tête							
Support d'appui-tête							
Standard	Junior H11 x L 22	<input type="checkbox"/>		71972 ; 71958	324	341,82	
	Standard H13 x L 26	<input type="checkbox"/>		A80021-11-22	176	185,68	
	Large H16 x L 26	<input type="checkbox"/>		A80021-13-26			
Flexible	Small H9 x L 28	<input type="checkbox"/>		A80021-16-26	263	277,47	
	Medium H12 x L 35	<input type="checkbox"/>		A80022-09-25			
	Large H12 x L 40	<input type="checkbox"/>		A80022-12-35			
		<input type="checkbox"/>		A80022-12-40			
Cale-cuisses							
Support multi-réglables (à l'unité)							
		<input type="checkbox"/>	<input type="checkbox"/>	D G	71498	194	204,67
Coussin (à l'unité)	Standard H8xL22cm	<input type="checkbox"/>	<input type="checkbox"/>	D G	A80028-22	132	139,26
	Large H12,5x36cm	<input type="checkbox"/>	<input type="checkbox"/>	D G	A80028-36	149	157,20
Ceintures et aides au positionnement du corps							
Ceinture standard		<input type="checkbox"/>		AN-20454	163	171,97	
Autres		<input type="checkbox"/>		Possibilité de ceinture Bodypoint ou Kinetec			
ÉLECTRONIQUE							
Commande principale							
Pantographe escamotable	Droit	<input type="checkbox"/>		71682	232	244,76	
	Gauche	<input type="checkbox"/>		71683			
R-Net Led standard		<input type="checkbox"/>		75044	664	700,52	
R-Net CJSM1		<input type="checkbox"/>		75000	895	944,23	
R-Net CJSM2 avec infrarouge		<input type="checkbox"/>		75045	1161	1224,86	
R-Net CJSM2 avec infrarouge, bluetooth		<input type="checkbox"/>		75072	1819	1919,05	
Embout de joystick	Standard	<input type="checkbox"/>		-	-	-	
	Balle B38	<input type="checkbox"/>		75040	68	71,74	
	Balle menton C38	<input type="checkbox"/>		75038	68	71,74	
	Champignon M48	<input type="checkbox"/>		75037	101	106,56	
	Softball SB70	<input type="checkbox"/>		75036	101	106,56	
	Stick S30	<input type="checkbox"/>		75041	51	53,81	
	Stick S80	<input type="checkbox"/>		75039	101	106,56	
	T-bar T80	<input type="checkbox"/>		75042	123	129,77	
Commandes annexes							
Clavier véris séparés- NC R-Net Led standard (côté identique au joystick)							
		<input type="checkbox"/>		71417 ; 71429 ; 71079	340	358,70	
Commande tierce-personne	Joystick led	<input type="checkbox"/>	<input type="checkbox"/>	G D	75017	678	714,26
	Intuitive	<input type="checkbox"/>			71687	1799	1897,95
Prise chargeur USB externe		<input type="checkbox"/>		75059	370	390,35	
Module InPout/OutPout		<input type="checkbox"/>		75060	430	453,65	

Commandes spéciales			
Omni bluetooth	<input type="checkbox"/>	75018	sur devis
Micro joystick mo-Vis (8,5g)	<input type="checkbox"/>	75049	
Multi joystick mo-Vis (50g)	<input type="checkbox"/>	75050	
All-round joystick mo-Vis (250g)	<input type="checkbox"/>	75051	
Heavy Duty joystick mo-Vis (650g)	<input type="checkbox"/>	75065	
Commande au menton mo-Vis (30g) + 2 contacteurs + câble	<input type="checkbox"/> câble 30cm <input type="checkbox"/> câble 1,50m	75053	
Bras escamotable manuel	<input type="checkbox"/>	–	
Bras escamotable électrique	<input type="checkbox"/>	–	



ARRIMAGE AUTOMOBILE

Préparation au système d'arrimage	<input type="checkbox"/>	70658	124	130,82
-----------------------------------	--------------------------	-------	-----	--------

FABRICATIONS SPECIALES / COMMENTAIRES