



ACA FRANCE  
326 Avenue du Taillan  
33320 EYSINES  
TEL : 05 56 28 55 01



# ROLTEC VIPER

## INFORMATIONS DISTRIBUTEUR

Distributeur
Personne à contacter
Tél
E-Mail
Date essai
Cachet

## Descriptif général

- AA1 et AA2	- Electronique R-Net
- Longueur hors tout : 115 cm	- Roues arrières gonflables 3,00 x 8"
- Largeur hors tout : 64 cm	- Roues avant gonflables 200 x 50 mm
- Hauteur sol / plaque d'assise avec et sans lift : 37 cm	- Assise évolutive: Largeurs d'assise de 40cm à 50 cm et de 52cm à 64cm , 2 profondeurs d'assise 48cm et 55cm et 3 types de coussins au choix
- Bascule d'assise électrique à 40°	- Dossier : 4 types de dossier au choix avec 4 coussins de dossier possibles, 2 hauteurs au choix
- Inclinaison de dossier électrique au choix : 45° ou 85°	- Multiples options et accessoires au choix
- Hauteur du lift : 35 cm	- Homologué Transport TPMR et Arrimage Automatique
- Garde au sol : 8 cm	
- Giration : 120 cm sans repose-pieds	
- Moteurs 2 x 400 Watts	
- Vitesse 10 km/h	
- Autonomie : 55 km à 10 km/h avec batteries 80Ah	
- Poids max utilisateur : 130 kg	

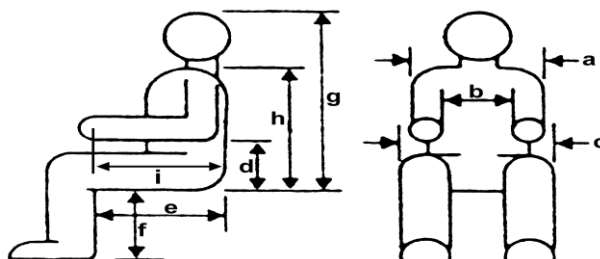


## INFORMATIONS UTILISATEUR

Nom / Prénom :
Adresse :
Pathologie :
Téléphone :

### \* Dimensions obligatoires

a	cm	f*	cm
b	cm	g	cm
c*	cm	h*	cm
d	cm	i	cm
e*	cm	Poids	kg



DESIGNATION	CHOIX	REFERENCE	TARIF PUBLIC €		TARIF LPPR TTC €	
			HT	TTC		
Roltec Viper 10 km/h	<input type="checkbox"/>	71083	5 795	6 113,73	3487,95 3938,01	AA1 : code LPPR 9178449 AA2 : code LPPR 9178478
Batteries 56 Ah (la paire) (env. 40km)	<input type="checkbox"/>	60735 ; 72067	693	731,12		
Batteries 80 Ah (la paire) (env. 55km)	<input type="checkbox"/>	60337 ; 72068	1007	1062,39		
Chargeur Eco Buddy	<input type="checkbox"/>	71066	339	357,65		



## CHASSIS

Couleur du châssis						
Gris Carbone	<input type="checkbox"/>	-	-	-		
Couleur personnalisée	<input type="checkbox"/>	-	300	316,5		Code RAL :
Roues						
Roues avant						
Gonflables gris 3.00 x 8"	<input type="checkbox"/>	-	-	-		
Roues avant						
Bandage gris 3,00 x 8"	<input type="checkbox"/>	90010	216	227,88	<input type="checkbox"/> Gris <input type="checkbox"/> Noir	Bandage recommandé pour arrimage automatique
Roues arrières						
Bandage gris 200 x 50 mm	<input type="checkbox"/>	-	-	-		
Accessoires de châssis						
Kit éclairage	<input type="checkbox"/>	70950	279	294,35		
Clignotants	<input type="checkbox"/>	71475	279	294,35		

## ASSISE

Fonctions d'assise - Hauteur plaque d'assise 37cm avec et sans lift						
Sans inclinaison ni lift	<input type="checkbox"/>	69283	1391	1467,51		
Lift électrique et Inclinaison d'assise 40°	<input type="checkbox"/>	72077; 72072	4448	4692,64		
Translation d'assise - Avancement de 15cm, rehausse de 2,5cm	<input type="checkbox"/>	21585	2671	2817,91		

Réglages de l'assise								
Dimensions plaque assise								
Profondeur 48cm	Largeur 40 cm	<input type="checkbox"/>	A80017-48-40	276	291,18	Plaque d'assise évolutive 40cm à 50cm		
	Largeur 42 cm	<input type="checkbox"/>	A80017-48-42					
	Largeur 44 cm	<input type="checkbox"/>	A80017-48-44					
	Largeur 46 cm	<input type="checkbox"/>	A80017-48-46					
	Largeur 48 cm	<input type="checkbox"/>	A80017-48-48					
	Largeur 50 cm	<input type="checkbox"/>	A80017-48-50					
	Profondeur 55cm	Largeur 52 cm	<input type="checkbox"/>	A80017-48-52	350	365,18	Plaque d'assise évolutive 52cm à 64cm	
		Largeur 54 cm	<input type="checkbox"/>	A80017-48-54				
		Largeur 56 cm	<input type="checkbox"/>	A80017-48-56				
		Largeur 58 cm	<input type="checkbox"/>	A80017-48-58				
		Largeur 60 cm	<input type="checkbox"/>	A80017-48-60				
		Largeur 62 cm	<input type="checkbox"/>	A80017-48-62				
		Largeur 64 cm	<input type="checkbox"/>	A80017-48-64				
		Profondeur 55cm	Largeur 40 cm	<input type="checkbox"/>				A80017-55-40
Largeur 42 cm	<input type="checkbox"/>		A80017-55-42					
Largeur 44 cm	<input type="checkbox"/>		A80017-55-44					
Largeur 46 cm	<input type="checkbox"/>		A80017-55-46					
Largeur 48 cm	<input type="checkbox"/>		A80017-55-48					
Largeur 50 cm	<input type="checkbox"/>		A80017-55-50					
Profondeur 55cm	Largeur 52 cm		<input type="checkbox"/>	A80017-55-52	360	375,72	Plaque d'assise évolutive 52cm à 64cm	
	Largeur 54 cm		<input type="checkbox"/>	A80017-55-54				
	Largeur 56 cm		<input type="checkbox"/>	A80017-55-56				
	Largeur 58 cm		<input type="checkbox"/>	A80017-55-58				
	Largeur 60 cm		<input type="checkbox"/>	A80017-55-60				
	Largeur 62 cm		<input type="checkbox"/>	A80017-55-62				
	Largeur 64 cm		<input type="checkbox"/>	A80017-55-64				

Coussins d'assise Roltec								
		<input type="checkbox"/> Standard - H 7 cm		<input type="checkbox"/> Optimum Confort - 9 cm		<input type="checkbox"/> Confort Visco - H 9 cm		
Largeur		<input type="checkbox"/> Prof. 48 cm	<input type="checkbox"/> Prof. 55 cm	<input type="checkbox"/> Prof. 48 cm	<input type="checkbox"/> Prof. 55 cm	<input type="checkbox"/> Prof. 48 cm	<input type="checkbox"/> Prof. 55 cm	
Largeur 40 cm	<input type="checkbox"/>	A80012-48-40	A80012-55-40	A80014-48-40	A80014-55-40	A80015-48-40	A80015-55-40	
Largeur 42 cm	<input type="checkbox"/>	A80012-48-42	A80012-55-42	A80014-48-42	A80014-55-42	A80015-48-42	A80015-55-42	
Largeur 44 cm	<input type="checkbox"/>	A80012-48-44	A80012-55-44	A80014-48-44	A80014-55-44	A80015-48-44	A80015-55-44	
Largeur 46 cm	<input type="checkbox"/>	A80012-48-46	A80012-55-46	A80014-48-46	A80014-55-46	A80015-48-46	A80015-55-46	
Largeur 48 cm	<input type="checkbox"/>	A80012-48-48	A80012-55-48	A80014-48-48	A80014-55-48	A80015-48-48	A80015-55-48	
Largeur 50 cm	<input type="checkbox"/>	A80012-48-50	A80012-55-50	A80014-48-50	A80014-55-50	A80015-48-50	A80015-55-50	
Tarifs HT €		314		456		575		
Tarifs TTC €		331,27		481,08		606,63		
Largeur		<input type="checkbox"/> Prof. 48 cm	<input type="checkbox"/> Prof. 55 cm	<input type="checkbox"/> Prof. 48 cm	<input type="checkbox"/> Prof. 55 cm	<input type="checkbox"/> Prof. 48 cm	<input type="checkbox"/> Prof. 55 cm	
Largeur 52 cm	<input type="checkbox"/>	A80012-48-52	A80012-55-52	A80014-48-52	A80014-55-52	A80015-48-52	A80015-55-52	
Largeur 54 cm	<input type="checkbox"/>	A80012-48-54	A80012-55-54	A80014-48-54	A80014-55-54	A80015-48-54	A80015-55-54	
Largeur 56 cm	<input type="checkbox"/>	A80012-48-56	A80012-55-56	A80014-48-56	A80014-55-56	A80015-48-56	A80015-55-56	
Largeur 58 cm	<input type="checkbox"/>	A80012-48-58	A80012-55-58	A80014-48-58	A80014-55-58	A80015-48-58	A80015-55-58	
Largeur 60 cm	<input type="checkbox"/>	A80012-48-60	A80012-55-60	A80014-48-60	A80014-55-60	A80015-48-60	A80015-55-60	
Largeur 62 cm	<input type="checkbox"/>	A80012-48-62	A80012-55-62	A80014-48-62	A80014-55-62	A80015-48-62	A80015-55-62	
Largeur 64 cm	<input type="checkbox"/>	A80012-48-64	A80012-55-64	A80014-48-64	A80014-55-64	A80015-48-64	A80015-55-64	
Tarifs HT €		414		556		675		
Tarifs TTC €		436,77		586,58		712,13		

Couleurs revêtement	<input type="checkbox"/> cuir noir	<input type="checkbox"/> Tissu respirant noir
---------------------	------------------------------------	---





Sans coussin d'assise	<input type="checkbox"/>
-----------------------	--------------------------

## DOSSIER





Inclinaison de dossier					
Manuelle	<input type="checkbox"/>	71491	315	332,33	
Electrique 45°	<input type="checkbox"/>	71526	485	511,68	
Electrique 85°	<input type="checkbox"/>	71579	987	1041,29	
Cales lombaire gonflable	<input type="checkbox"/>	-	143	150,87	
Poignées de dossier	<input type="checkbox"/>	-	300	316,50	

### Dossiers Roltec

#### 1 - Choisir le type de plaque de dossier :

A - Plaque de dossier standard	B - Plaque dossier Ressort	C - Plaque contour Rigide avec sangles horizontales réglables en tension	D - Plaque avec contour ouvert et sangles réglables en tension
			

#### 2- Choisir le type de coussin de dossier et la hauteur du dossier


Free	Active	Xtra Deep Active	Passive
			





## ACCOUDOIRS

Type d'accoudoirs							
Fixe réglable en hauteur et profondeur	Droit		<input type="checkbox"/>	69278	116	122,38	
	Gauche		<input type="checkbox"/>	69279	116	122,38	
Rabattables latéralement	Droit		<input type="checkbox"/>	69276	281	296,46	
	Gauche		<input type="checkbox"/>	69277	281	296,46	
Relevables, réglables en inclinaison, hauteur et profondeur	Droit	25cm	<input type="checkbox"/>	66101	216	227,88	
		30cm	<input type="checkbox"/>	66102			
		35cm	<input type="checkbox"/>	66103			
		40cm	<input type="checkbox"/>	66104			
	Gauche	25cm	<input type="checkbox"/>	66105	216	227,88	
		30cm	<input type="checkbox"/>	66106			
		35cm	<input type="checkbox"/>	66107			
		40cm	<input type="checkbox"/>	66108			
Escamotables, relevables et orientables	Droit	30cm	<input type="checkbox"/>	68930	195	205,73	
		35cm	<input type="checkbox"/>	68970			
		40cm	<input type="checkbox"/>	68971			
	Gauche	30cm	<input type="checkbox"/>	68972	195	205,73	
		35cm	<input type="checkbox"/>	68931			
		40cm	<input type="checkbox"/>	68973			
Manchettes							
Droite	32 cm	<input type="checkbox"/>	66604	111	117,11		
	42 cm	<input type="checkbox"/>	66603				
Gouttière droite	35cm	<input type="checkbox"/>	-	227	239,49		
	40cm	<input type="checkbox"/>	AN-20203				
Gauche	32 cm	<input type="checkbox"/>	66606	111	117,11		
	42 cm	<input type="checkbox"/>	66605				
Gouttière gauche	35cm	<input type="checkbox"/>	-	227	239,49		
	40cm	<input type="checkbox"/>	AN-20206				
Cale coude		<input type="checkbox"/>	-	sur devis			
Options de manchettes							
Renfort accoudoir	32 cm	<input type="checkbox"/>	G □ D □	70912	72	75,96	
	42 cm	<input type="checkbox"/>	G □ D □	70913			
Protection rebord	32 cm	<input type="checkbox"/>	G □ D □	66608	45	47,48	
	42 cm	<input type="checkbox"/>	G □ D □	66610			


## REPOSE-JAMBES




Repose-jambes séparés						
Manuel		<input type="checkbox"/>	71038	676	713,18	
Électrique		<input type="checkbox"/>	67631	1922	2027,71	
Repose-jambes central bi-palette B20						
Manuel	Largeur: 40-50cm	<input type="checkbox"/>	71394	914	964,27	
	Largeur: 52-64cm	<input type="checkbox"/>	71619			
Électrique	Largeur: 40-50cm	<input type="checkbox"/>	71383	1896	2000,28	
	Largeur: 52-64cm	<input type="checkbox"/>	71618			
Monopalette		<input type="checkbox"/>	-	Sur devis		
Relevage électrique des palettes		<input type="checkbox"/>	72106	1549	1634,20	

## ACCESSOIRES D'ASSISE ET DE SIEGE

Appui-tête						
Support d'appui-tête						
Standard	Junior H11 x L 22	<input type="checkbox"/>	71972 ; 71958	324	341,82	
	Standard H13 x L 26	<input type="checkbox"/>	A80021-11-22	176	185,68	
	Large H16 x L 26	<input type="checkbox"/>	A80021-13-26			
Flexible	Small H9 x L 28	<input type="checkbox"/>	A80022-09-25	263	277,47	
	Medium H12 x L 35	<input type="checkbox"/>	A80022-12-35			
	Large H12 x L 40	<input type="checkbox"/>	A80022-12-40			
Cale-cuisses						
Support multi-réglables (à l'unité)						
		D □ G □	71498	194	204,67	
Coussin (à l'unité)	Standard H8xL22cm	D □ G □	A80028-22	132	139,26	
	Large H12,5x36cm	D □ G □	A80028-36	149	157,20	
Ceintures et aides au positionnement du corps						
Ceinture standard						
		<input type="checkbox"/>	AN-20454	163	171,97	
Autres						
		<input type="checkbox"/>	Possibilité de ceinture Bodypoint ou Kinetec			

## ÉLECTRONIQUE

Commande principale						
Pantographe escamotable	Droit	<input type="checkbox"/>	71682	232	244,76	
	Gauche	<input type="checkbox"/>	71683			
R-Net Led standard		<input type="checkbox"/>	75044	664	700,52	
R-Net CISM1		<input type="checkbox"/>	75000	895	944,23	
R-Net CISM2 avec infrarouge		<input type="checkbox"/>	75045	1161	1224,86	
R-Net CISM2 avec infrarouge, bluetooth		<input type="checkbox"/>	75072	1819	1919,05	
Embout de joystick	Standard	<input type="checkbox"/>	-	-	-	
	Balle B38	<input type="checkbox"/>	75040	68	71,74	
	Balle menton C38	<input type="checkbox"/>	75038	68	71,74	
	Champignon M48	<input type="checkbox"/>	75037	101	106,56	
	Softball SB70	<input type="checkbox"/>	75036	101	106,56	
	Stick S30	<input type="checkbox"/>	75041	51	53,81	
	Stick S80	<input type="checkbox"/>	75039	101	106,56	
T-bar T80	<input type="checkbox"/>	75042	123	129,77		

Commandes annexes						
Clavier véris séparés- NC R-Net Led standard (côté identique au joystick)		<input type="checkbox"/>	71417 ; 71429 ; 71079	340	358,70	
Commande tierce-personne	Joystick led	G□ D□	75017	678	714,26	714,26 Code LPPR 9384752 
	Intuitive	<input type="checkbox"/>	71687	1799	1897,95	
Module Gyro		<input type="checkbox"/>	75033	511	539,11	<b>Fortement conseillé</b>
Prise chargeur USB externe		<input type="checkbox"/>	75059	370	390,35	
Module InPout/OutPout		<input type="checkbox"/>	75060	430	453,65	
Commandes spéciales						
Omni bluetooth		<input type="checkbox"/>	75018	<b>sur devis</b> 		
Micro joystick mo-Vis (8,5g)		<input type="checkbox"/>	75049			
Multi joystick mo-Vis (50g)		<input type="checkbox"/>	75050			
All-round joystick mo-Vis (250g)		<input type="checkbox"/>	75051			
Heavy Duty joystick mo-Vis (650g)		<input type="checkbox"/>	75065			
Commande au menton mo-Vis (30g) + 2 contacteurs + câble		<input type="checkbox"/> câble 30cm <input type="checkbox"/> câble 1,50m	75053			
Bras escamotable manuel		<input type="checkbox"/>	-			
Bras escamotable électrique		<input type="checkbox"/>	-			

## ARRIMAGE AUTOMOBILE

Préparation au système d'arrimage	<input type="checkbox"/>	70658	124	130,82
-----------------------------------	--------------------------	-------	-----	--------

## FABRICATIONS SPECIALES / COMMENTAIRES